



東京ミッドタウン・デザインハブ
〒107-6205 東京都港区赤坂 9-7-1
ミッドタウン・タワー5F

Tokyo Midtown Design Hub
5th floor, Midtown Tower,
9-7-1 Akasaka, Minato-ku,
Tokyo Japan 107-6205

TEL 03-6743-3776
Fax 03-6743-3775
<http://www.DesignHub.jp>
info@designhub.jp

2016年7月19日

東京ミッドタウン・デザインハブ

「東京ミッドタウン・デザインハブ・キッズウィーク 2016」開催 デザイナー、アーティストらによる子ども向けワークショップ

東京ミッドタウン・デザインハブ（構成機関：公益財団法人日本デザイン振興会、公益社団法人日本グラフィックデザイナー協会、武蔵野美術大学 デザイン・ラウンジ）では、「東京ミッドタウン・デザインハブ・キッズウィーク 2016」を8月11日（木）から8月20日（土）まで開催します。本企画は今年で9回目の開催となり、毎年多くのお子さまに参加いただいている好評企画です。期間中はデザインやものづくりをテーマにした子ども向けワークショップ計10本のプログラムを開催。デザイナーが先生役となって実施するものづくり体験型のワークショップのほか、アーティストと一緒に人形制作を学びながら楽しむワークショップなど、デザインハブならではのオリジナルプログラムが満載です。親子で参加できるプログラムもあります。



東京ミッドタウン・デザインハブ・キッズウィーク 2016

会期 8月11日（木）～8月20日（土） *15日、17日を除く

会場 東京ミッドタウン・デザインハブ（ミッドタウン・タワー5F）

主催 東京ミッドタウン・デザインハブ

※開催日時・定員・対象年齢・参加料などは各プログラムによって異なります。

参加申込み 7月21日（木）13:00より東京ミッドタウン・デザインハブ公式サイトにて受付開始
（事前予約制・先着順）。

東京ミッドタウン・デザインハブ公式サイト <http://www.designhub.jp/>

東京ミッドタウンでも子ども向けプログラムを多数開催

東京ミッドタウンでは7月15日（金）から8月28日（日）までの期間、スタンプラリーや体験型ワークショップが開催されます。<http://www.tokyo-midtown.com/jp/event/summer/kids/index.html>

※ビジュアルのご用意がございます。下記、報道関係のお問い合わせ先までご連絡ください。

一般からのお問い合わせ先：東京ミッドタウン・デザインハブ（代表／日本デザイン振興会）

電話 03-6743-3776 E-mail info@designhub.jp

報道関係のお問い合わせ先：株式会社オズマピーアール 担当：松林、月田、鈴木

電話 03-4531-0214 E-mail jdp@ozma.co.jp



「MESH デザインコンテスト 2016 - 「いいね」をデザインするコンテスト-」 パートナーワークショップ

MESH は、無線でつながる電子タグをモノやコトと組み合わせるだけで、誰でも簡単に発明ができ、それをシェアできるスマート DIY プラットフォームです。様々な電子タグを使用しながら生活に「いいね」を増やすシカケをデザインして作ってみましょう。

日時：8月11日（木）（1）11:00-12:30（ファミリー向け）

（2）14:00-15:30（ファミリー向け）（3）16:30-18:00（大人向け）

定員：各回 10 組 20 名 対象年齢：小学生以上 参加料：1 人 500 円

実施主体：MESH プロジェクトチーム




仮面フェスタ！ミッドタウンロッポギ村

今日はミッドタウンのロッポギ村のお祭り日。いろいろな素材を使って世界にたったひとつのすてきな仮面をつくります。最後はみんなで仮装パーティしましょう。

日時：8月12日（金） 13:00-16:00

定員：15 組 30 名 対象年齢：小学生 参加料：1 人 500 円

実施主体：武蔵野美術大学 視覚伝達デザイン学科



紙の電子回路を使って光るオブジェを作ろう！

あらかじめ回路を印刷してある数種類の紙から、好きな紙を選び、LED を貼りつけて好きな形にカットすることで、オリジナルの光るオブジェを作ります。

日時：8月12日（金）（1）13:00-15:00 （2）15:30-17:30

定員：各回 15 名 対象年齢：小学校高学年以上 参加料：1 人 1,500 円

実施主体：株式会社竹尾+株式会社 AgIC



夏休みは家族で楽しむ DIY！えらんでつくる雑貨キット

A4 トレイやペンケースから鉛筆削りまで、普段使いできる日用雑貨を東北の木を使ったものづくり体験する DIY ワークショップです。

日時：8月13日（土）（1）13:00-14:00 *予約制 （2）14:00-15:00 *予約制

（3）15:00-16:00 *材料がなくなり次第終了。

定員：各回 10 組 程度 対象年齢：小学生以上（小学生以下は父兄同伴）

参加料：500 円-1000 円（1 作品分）

実施主体：KUMIKI PROJECT 協賛：カラーワークス



ぎゅっと押す！印刷でカードセットをつくろう

活版印刷、ハンコをその場で作る体験を通し、「印刷」のなりたちをわかりやすく、楽しく伝えます。活版印刷では、テキンと呼ばれる古い手動の印刷機械を使い、版画のような凸凹した版にインクを付け 1 枚ずつガシャンとレバーを押して動かし、ギュッと力をかけ印刷します。

日時：8月13日（土）（1）13:00- （2）14:00- （3）15:00- （4）16:00-

定員：各回 5 組 対象年齢：小学生以上 参加料：1 組 1,000 円

実施主体：真映社、まんまる〇



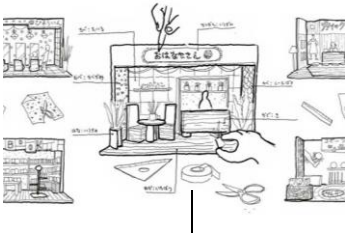
発見！粘土で未確認飛行物体をつくろう！

粘土で“未確認飛行物体（UF0）”のフィギュアを作ります。大人はUF0の機体に絵の具で色を塗っていただき、お子さんはその機体に乗っている宇宙人の頭を粘土でつくって、胴体と合体させ色を塗って仕上げていただきます（親子合作）。

日時：8月14日（日）13:00-16:00 定員：15組30名 対象年齢：5歳以上

参加料：1組2,000円

実施主体：タカハシカオリ



夏休み!親子 de わくわくワークショップ「あったらいいな、こんな店」

夏休み、親子でお店の模型をつくってみませんか。プロが使っている本物の素材を使って、好きなお店の模型を作ります。プロのデザイナーサポートのもと、オシャレなブティック、居酒屋さん、スイーツショップ・・・自由に発想してください。

日時：8月16日（火）13:00-16:30 定員：16組 対象年齢：小学生（保護者同伴）

参加料：1組2,000円

実施主体：JCD 一般社団法人日本商環境デザイン協会



測量野帳デザインワークショップ

測量野帳は、50年以上変わらぬデザイン・仕様の手帳です。野外で立ったまま筆記できる固い表紙、スリムでコンパクトなサイズなど堅牢で携帯性に優れた仕様が受け入れられ、幅広い用途で活用されています。測量野帳の色々な使い方を学び、オリジナルデザインを作ります。

日時：8月18日（木）(1) 11:00- (2) 14:00- (3) 15:30-

定員：各回先着12組 対象年齢：小学生以上（低学年の場合は父兄同伴）

参加料：1人300円

実施主体：コクヨ株式会社



つくって、見て、知る『レンズの世界』


ニコンでカメラなどのデザインを手がけるデザイナーが先生になり、光の基本原理を楽しく学びながら、世界で一つだけのカメラ（カメラ・オブスキュラ）をつくりあげる体験型ワークショップ。

レンズを通して世界を写し取るカメラの原理に触れ、子どもたちの創造力を養います。

日時：8月19日（金）13:00-16:45 定員：20名 対象年齢：小学校低～中学年

参加料：無料

実施主体：株式会社ニコン（映像事業部 デザイン部）



ロボットとセンサーで物語をつくろう！

かわいらしい家庭用ロボットのBOCCOを使い、さまざまなセンサーと組み合わせてBOCCOを動かしたり、お話しさせたりして自分だけの物語をつくります。最後には1分程の物語をつくってムービーを撮影！BOCCOとの思い出を持ち帰りましょう。

日時：8月20日（土）13:00-15:00 定員：10組20名 対象年齢：5歳以上

参加料：1人1,500円

実施主体：ユカイ工学株式会社+乙女電芸部